

Исследование
Март 2026
Рынок алгоритмического трейдинга криптовалют

В основу исследования легли данные из публичных и частично публичных мониторингов различных алготрейдинговых проектов, которые привлекают инвесторов при помощи систем копирования, протокола API и передачи средств в доверительное управление. В исследуемую группу попали более 200 проектов при условии, что достоверно известно о том, что к ним подключен или был подключен за время наблюдения хотя бы один инвестор, а также открыто подключение и для других участников рынка. Также в исследуемой группе есть несколько крупных игроков из фондового рынка и Forex - были добавлены для сравнения показателей. Исследование ведется начиная с мая 2021 года.

Mediana Research - исследовательская компания, изучающая рынок алгоритмического трейдинга более 6 лет. Компания нацелена на создание продуктов, которые помогают всем участникам рынка принимать инвестиционные решения, основываясь на объективных данных. В основу исследований ложатся исключительно проверенные данные из открытых источников, что повышает уровень доверия к создаваемым продуктам.

Общие сведения

Исследуемая группа проектов за месяц составила 212 шт. Количество исследуемых проектов за месяц не изменилось. Поиски новых проектов и подходов продолжаются на постоянной основе. Также наша команда принимает заявки на добавление новых проектов - заявку можно оставить тут: <https://forms.gle/nCskPW8BuePAUhKc7>

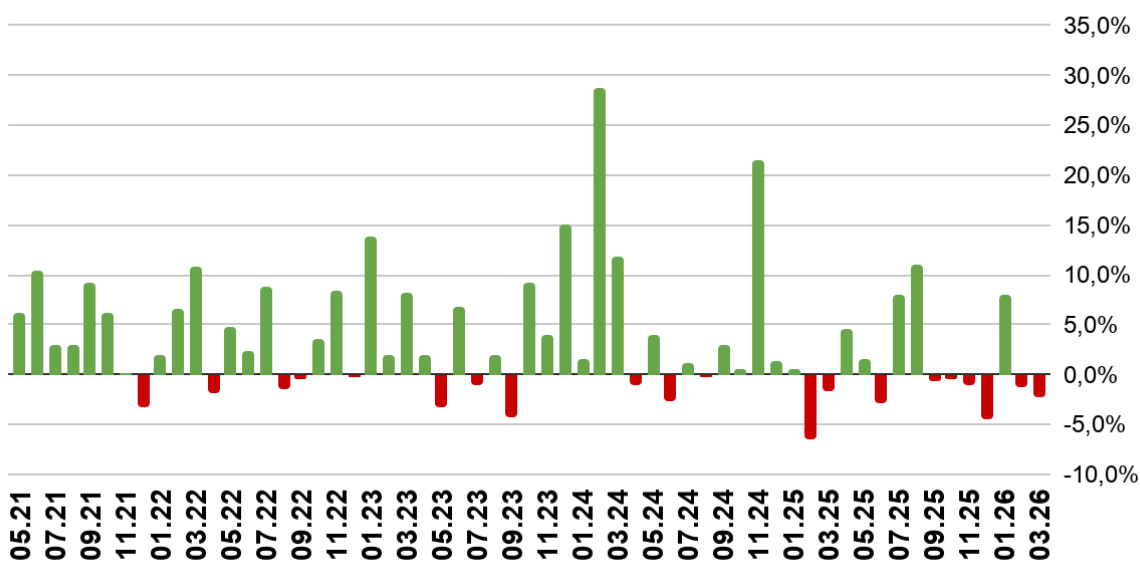
Кризис в индустрии алготрейдинга продолжился - почти по всем исследуемым показателям заметна отрицательная динамика. Месяц в среднем закрыт в убыток, Индекс MEDIANA продолжил падение, кол-во убыточных проектов растет. Единственный показатель, который говорит о стагнации - это отсутствие "смертности" и стабильное кол-во продолжающих работу проектов.

Подробнее об изменениях по каждому показателю описано ниже.

Доходность на рынке алготрейдинга

Среднерыночная доходность за март оказалась отрицательной. После рекордных 4х месяцев убытков и уверенно положительного января март является уже вторым подряд убыточным месяцем. Среднерыночная доходность без учета “смертности” за месяц составила -2,3%. Сложная фаза рынка продолжается и идет уже два года - с апреля 2024 г.

Среднерыночные показатели доходности исследуемой группы, % в мес.



Средний показатель доходности за 59 месяцев исследований продолжил падать и составил +3,6%. Это показатель шестой месяц подряд держится ниже 4%.

Индекс MEDIANA

Индекс MEDIANA показал минимальное значение с января 2024 года. Индекс продолжает находиться ниже трендовой уже бый месяц подряд. Небольшой январский отскок этого года был лишь коррекционным движением. За месяц Индекс показал значение 10,2%.

Нисходящий тренд (красная линия на графике), начавшийся с января 2025 года, продолжился - угол падения продолжает усиливаться, что только подтверждает кризис индустрии. Тенденции, начавшиеся еще в апреле 2024 года, формируют уже устоявшийся нисходящий тренд и указывают на сложное положении дел в индустрии.

Индекс MEDIANA



В первую очередь возобновление падения Индекса в марте обусловлено в среднем убыточным месяцем для рынка. Исходный баланс в 1000\$, работая в Индексе, на текущий момент превратился в 1102,19\$.

Индекс Mediana отражает эффективность всех проектов накопительным итогом, условно работающих на исходном балансе в 1000\$, который инвестирован в Индекс 1 апреля 2022 года. Для расчета показателя исходный баланс разделен на равные доли и зарабатывает/терпит убыток в соответствии с месячным результатом каждого проекта. Если проект “умирает”, то это условно “ликвидирует” его долю в исходном балансе. Таким образом мы получаем показатель, отражающий положение дел на рынке в целом.

Потенциально убыточные проекты

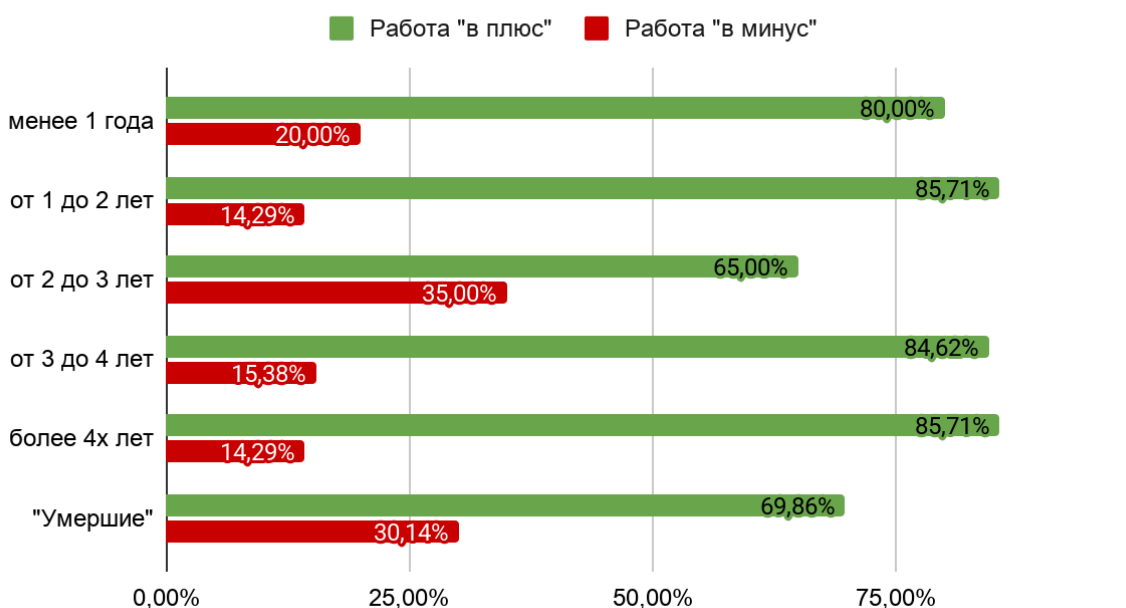
В марте кол-во потенциально убыточных проектов значительно увеличилось и дошло до рекордного значения за всю историю Исследований. 21,2% из всех работающих проектов на текущий момент работает “в минус”. В абсолюте 14 из 66 проектов работают “в минус”. По “умершим” проектам процент убыточных сохраняется и на текущий момент составляет 30% проектов, что в абсолюте составляет 44 из 146.

Основной рост убыточных проектов наблюдается в группах “работающие от 2х до 3х лет” и “работающие от 3х до 4х лет”. Более трети проектов, работающих от 2х до 3х лет, и более 15% проектов, работающих от 3х до 4х лет, работают “в минус”.

Среди всех групп проектов наиболее успешными по данному показателю оказались группы “работающие более 4х лет” и “работающие от 1 до 2х лет” - в этих группах наблюдается минимальное количество потенциально убыточных проектов, хотя процент (14,3%) и является высоким.

В группе наиболее молодых проектов наблюдается 20% убыточных проектов.

% убыточности проектов



Для выявления потенциальной убыточности был введен показатель “среднемесячная доходность”, которая вычисляется по формуле: общая доходность (при условии неизменного баланса и с учетом сложного процента) / кол-во месяцев работы.

Все исследуемые проекты были условно поделены на две группы:

- 1) работают “в плюс” - среднемесячная доходность выше 0
- 2) работают “в минус” - среднемесячная доходность ниже 0

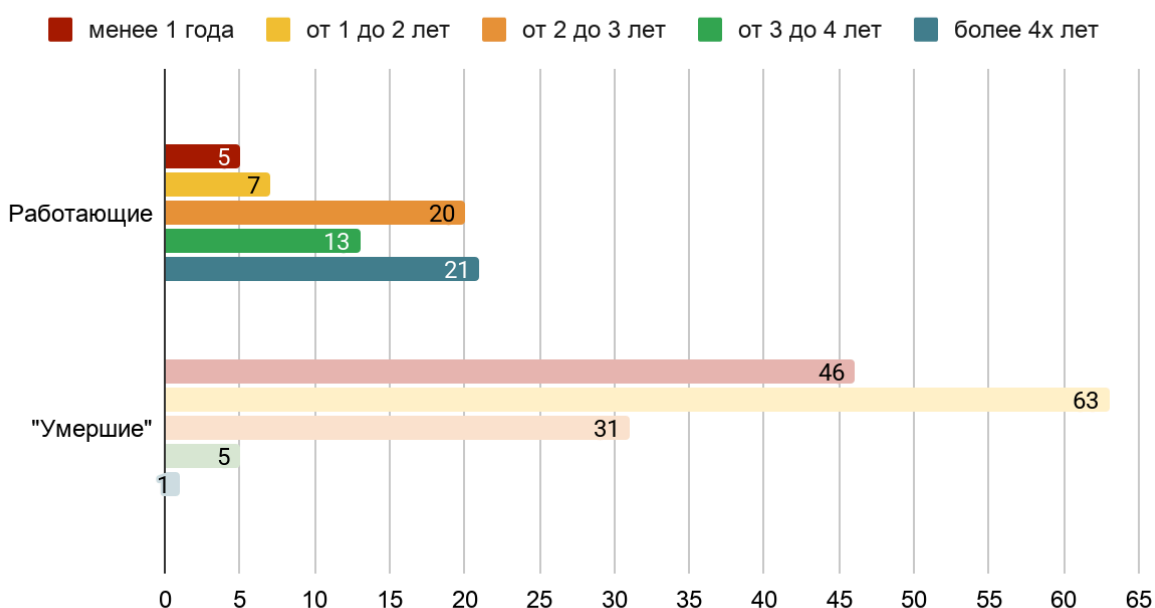
Срок жизни проектов

Ранее описанные тенденции сохраняются.

Наиболее многочисленные группы проектов - “работающие от 2х до 3х лет” и “работающие более 4х лет”. Группа наиболее молодых проектов остается самой малочисленной. При этом группа “работающие от 1 до 2х лет” очень незначительно превышает группу наиболее молодых проектов.

Среди “умерших” продолжает лидировать с большим отрывом группа проектов со сроком жизни “от 1 до 2х лет”.

Срок жизни проектов, мес.



Средний срок жизни “умерших” проектов долгое время составляет 17 месяцев. Средний срок жизни работающих на текущий момент проектов продолжает уверенно расти и составляет уже 38 месяцев. **Разрыв между средними сроками жизни работающих и “умерших” проектов продолжает увеличиваться.**

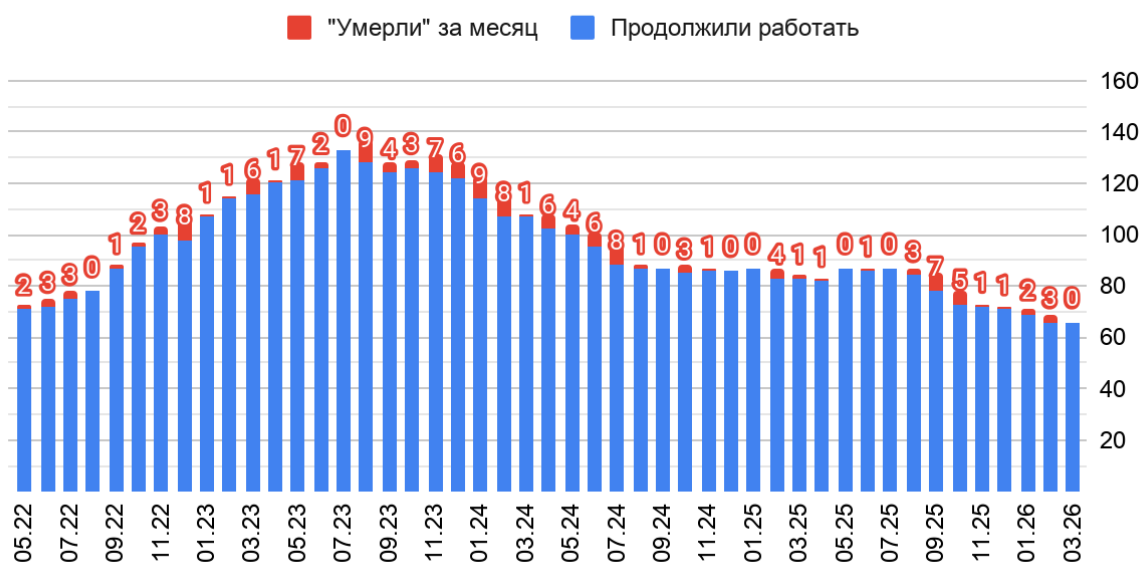
Выводы, связанные с корреляцией срока жизни и надежностью проектов по-прежнему имеют место быть. **Чем дольше срок жизни проекта, тем меньше вероятность его “смерти”.** Проекты, работающие на рынке более 17 месяцев, с большей вероятностью выживут, чем те, что работают менее 17 месяцев.

Тенденция, указывающая на бóльшую надежность проектов, работающих более 2 лет сохраняется.

Выживаемость на рынке алготрейдинга

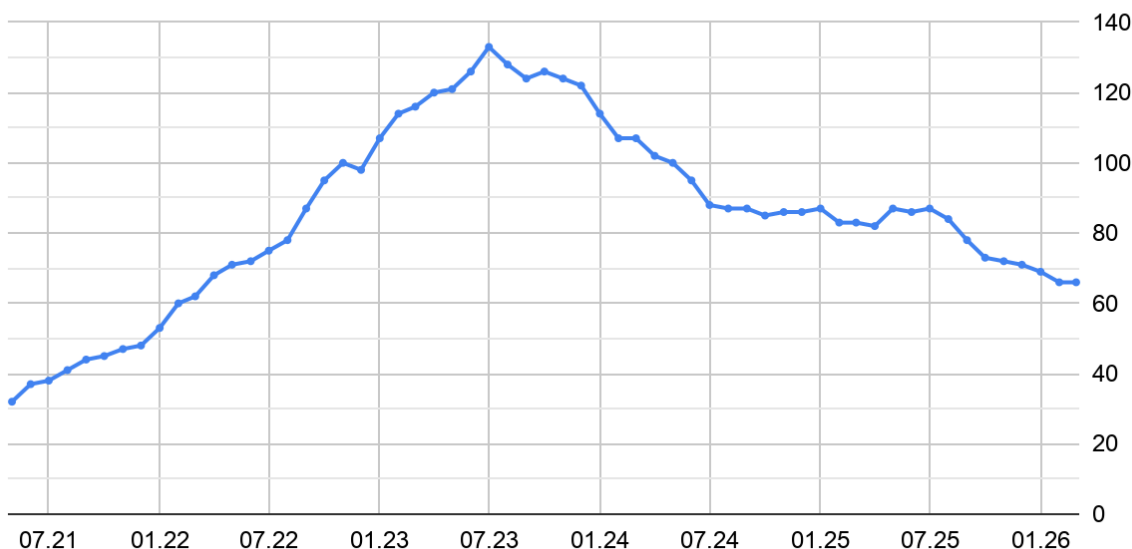
Рынок продолжает оставаться минимальным по кол-ву работающих проектов за всю историю Исследований. Количество работающих проектов составляет 66 штук. За месяц рынок сохранился по количеству - это произошло впервые с июля 2025 года.

Кол-во "умерших" и работающих проектов по месяцам, ШТ.



По графику работающих проектов по месяцам мы наблюдаем остановку падения:

Кол-во работающих проектов по месяцам за всё время исследований, ШТ.



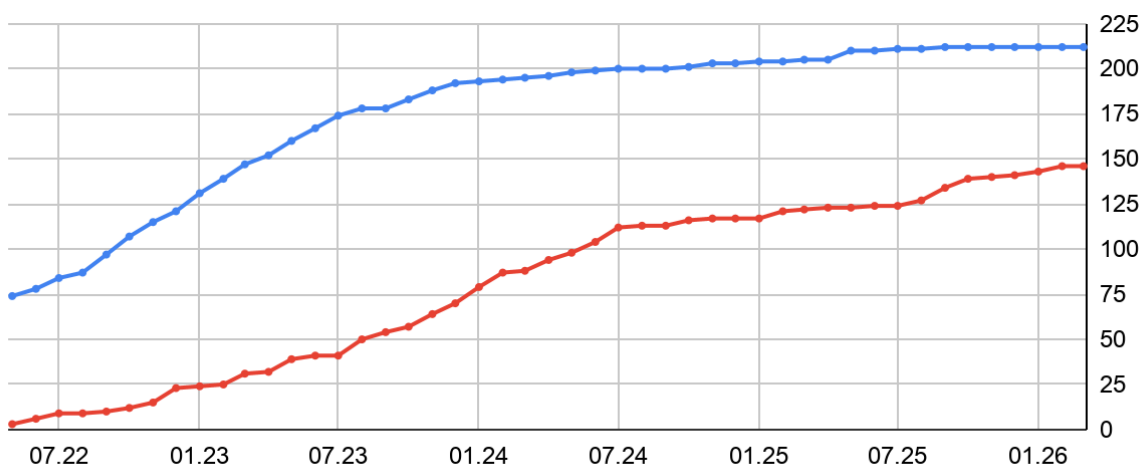
По итогам 59 месяцев Исследования к апрелю 2026 года удалось "выжить" 31,1% проектов, что в абсолюте составило 66 проектов из 212 исследуемых. **Показатель % выживших зафиксировался.** В свою очередь 68,9% проектов "умерли" - либо были

удалены мониторинги, либо остановлены торги, либо получена ликвидация. Кол-во "умерших" проектов уже составляет более 140 шт.

Графики кол-ва проектов нарастающим итогом и кол-ва "умерших" проектов прекратили сходиться:

Кол-во "умерших" и всего проектов по месяцам накопительным итогом, шт.

- "Умерло" проектов накопительным итогом на конец месяца
- Всего проектов в исследуемой группе на 1 число месяца



Заключение

Mediana research планирует периодически публиковать аналогичные и иные исследования и статистические данные наблюдаемой группы проектов, а также пополнять ее новыми игроками в случае их публичности и подтверждения ряда критериев, указанных в начале данного материала.

Данные, представленные в статье, могут быть использованы публично при указании цитаты и ссылки на данный ресурс.